

2019年四季度 运营报告



平台数据表现·数据总览

2019年第四季度，梦想盈行平稳发展。截止到2019年12月31日，梦想盈行累积交易金额为15.29亿元，累积为投资者赚取收益3783.1万元，累积注册人数为20934人，平台累积借贷笔数为3331笔，借贷余额为4760万元，借贷余额笔数为103笔，累积出借人数量为5021人，累积借款人数量为1516人。



累计交易金额
1,529,185,246元



累计为投资人赚取收益金额
37,831,015元



平台累积注册人数
20,934人



平台累积借贷笔数
3,331笔



借贷余额笔数
103笔



借贷余额
47,600,000元



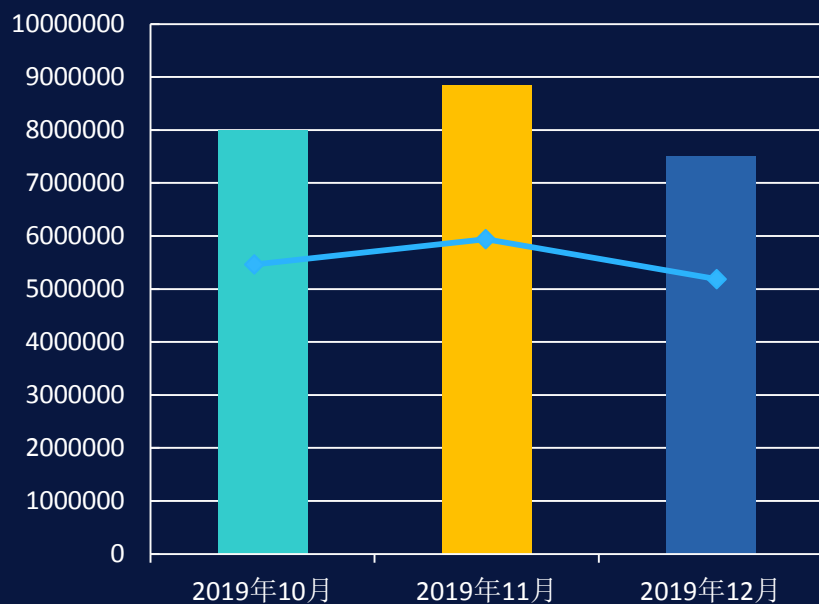
累积借款人数量
1,516人



累积出借人数量
5,021人

第四季度各月份交易额及走势情况

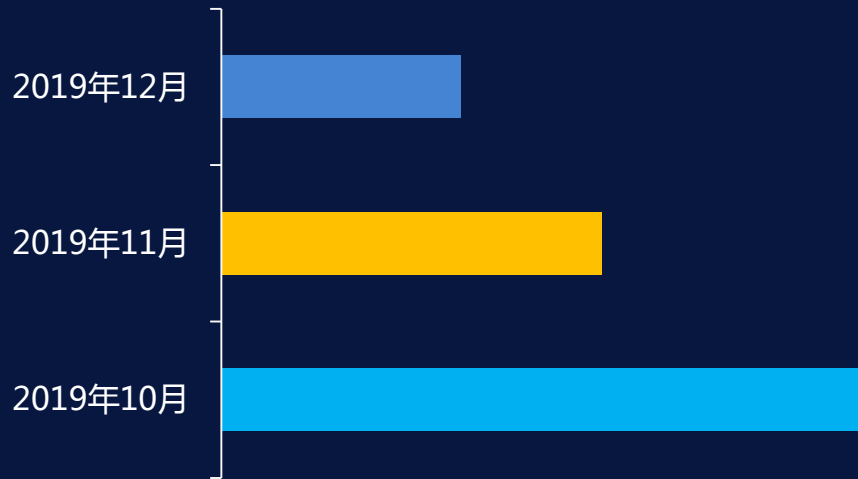
截止到2019年12月31日，平台第四季度累积交易金额为24,356,000元。



月份	交易金额
2019年10月	8,000,000元
2019年11月	8,850,000元
2019年12月	7,506,000元

第四季度各月份收益及走势情况

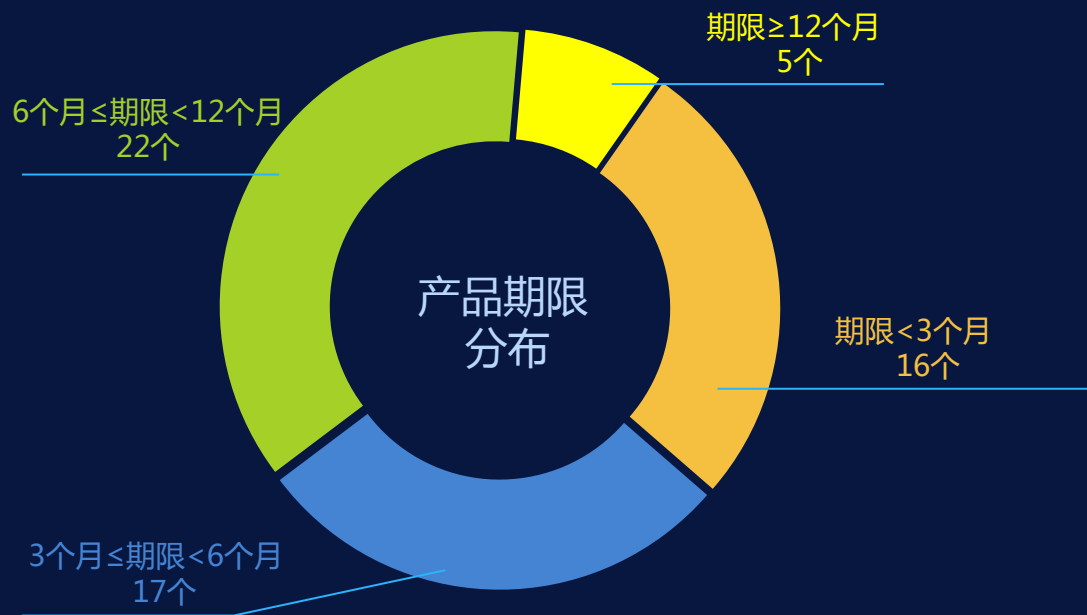
截止到2019年12月31日，平台第四季度累积为投资人赚取收益金额为852,549元。



月份	收益
2019年10月	434,554元
2019年11月	256,752元
2019年12月	161,243元

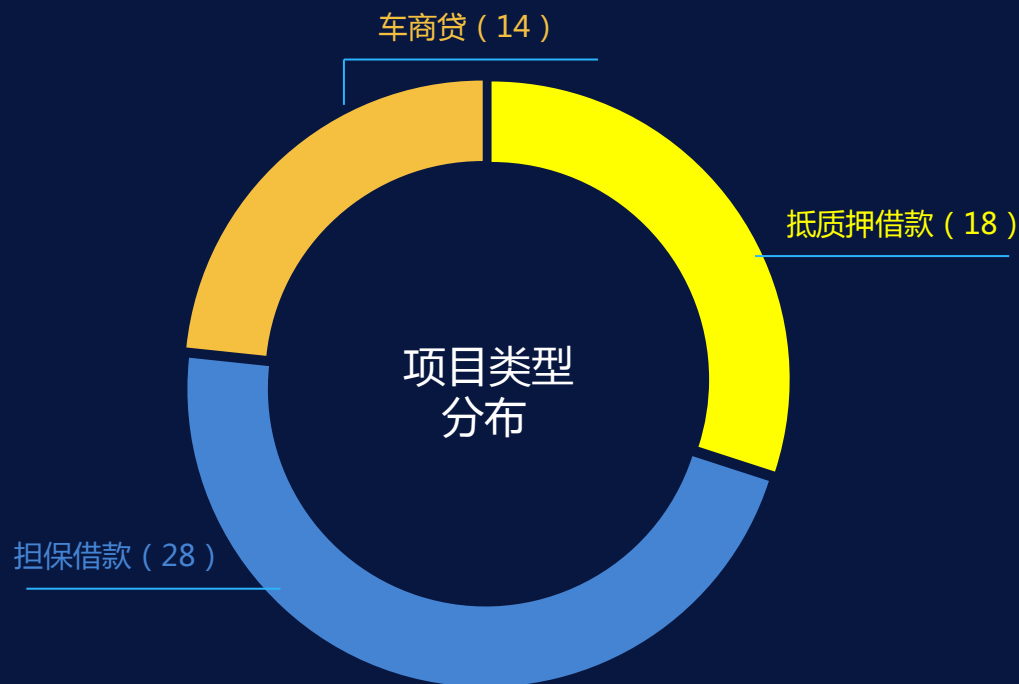
第四季度产品期限分布

2019年第四季度发布的产品期限统计，平台共发布项目 60 个，其中6个月项目发布最多，总共22个。



第四季度不同项目类型分布

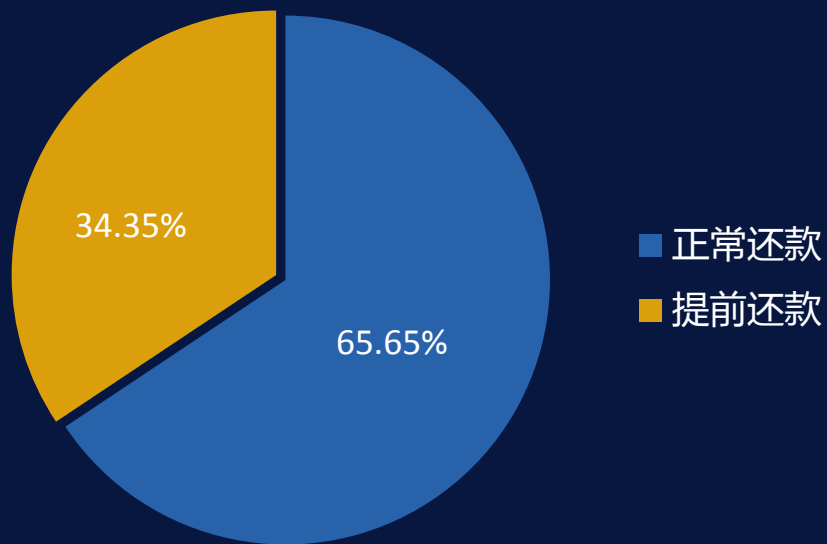
2019年第四季度发布的项目类型统计，总共发布项目60个，分别为担保借款、抵质押借款以及车商贷，其中担保借款项目最多，总共54个。



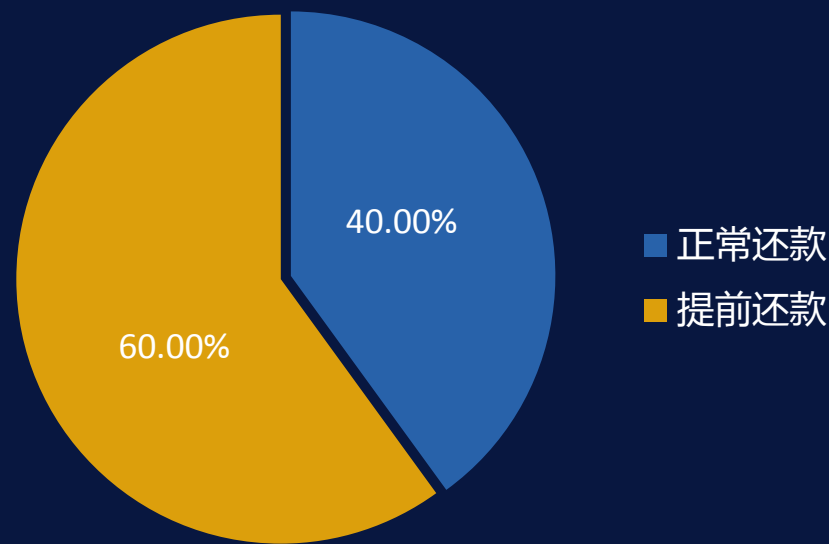
第四季度标平均还款情况

2019年第四季度总共还款**3947.79万元**，其中正常还款金额为**2591.56万元**，提前还款金额为**1356.23万元**，总共还款标数为**60个**，其中正常还款标数为**24个**，提前还款标数为**36个**。

按标金额占比

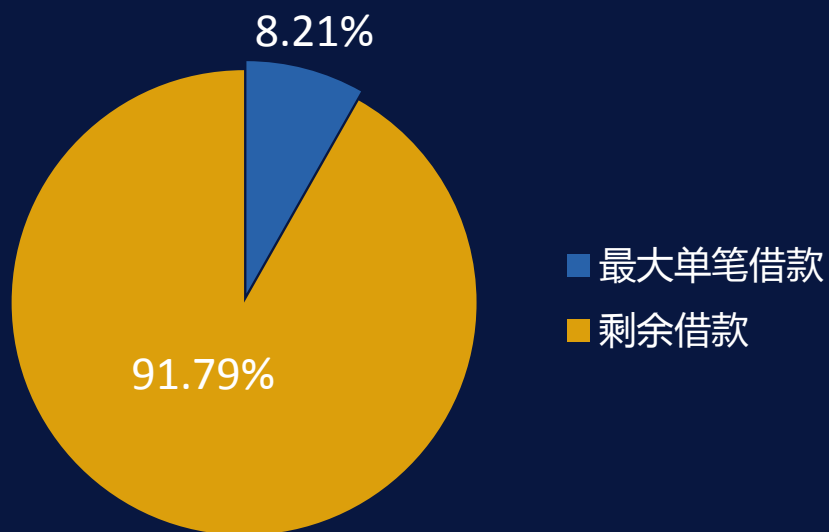


按标数量占比

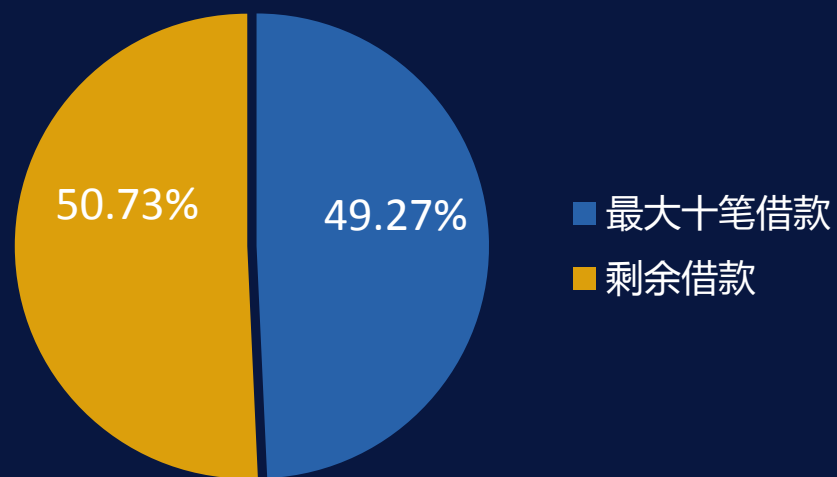


第四季度借款金额占总待还比例

最大单笔借款金额占总待还比例

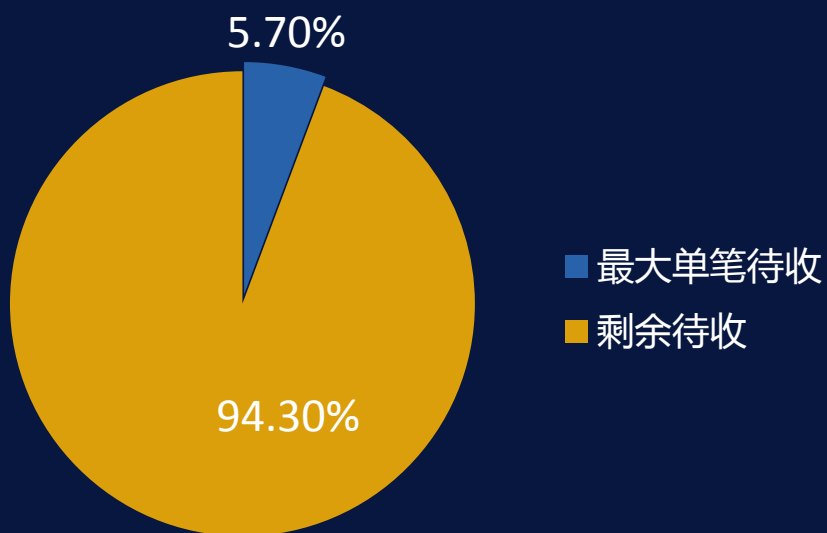


最大十笔借款金额占总待还比例

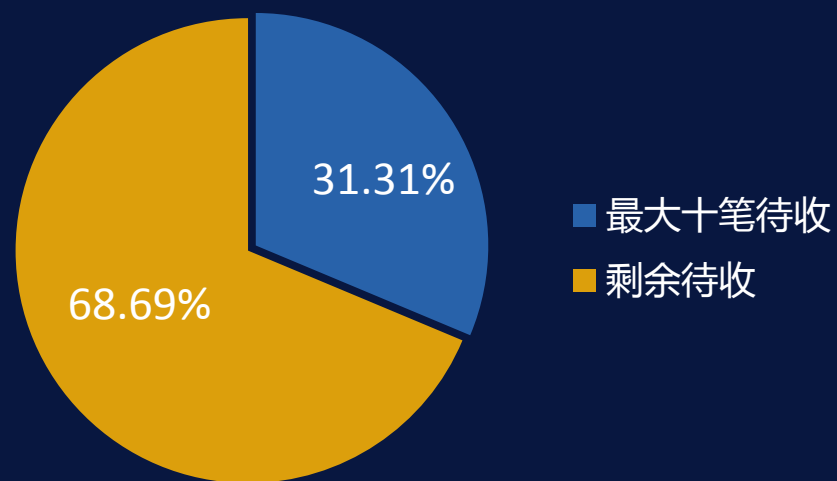


第四季度投资金额占总待收比例

最大单笔待收金额占总待收比例



最大十笔待收金额占总待收比例



第四季度风控数据

0

坏账金额

第四季度坏账损失金额：0

0

不良贷款

第四季度不良贷款金额：0

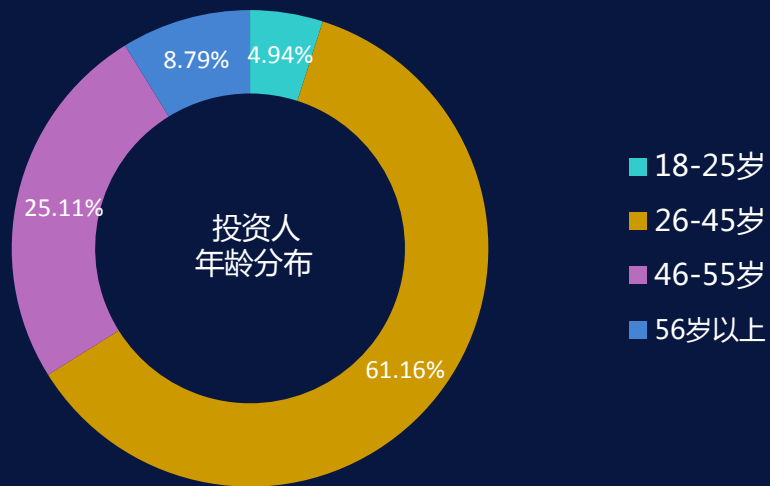
0

逾期金额

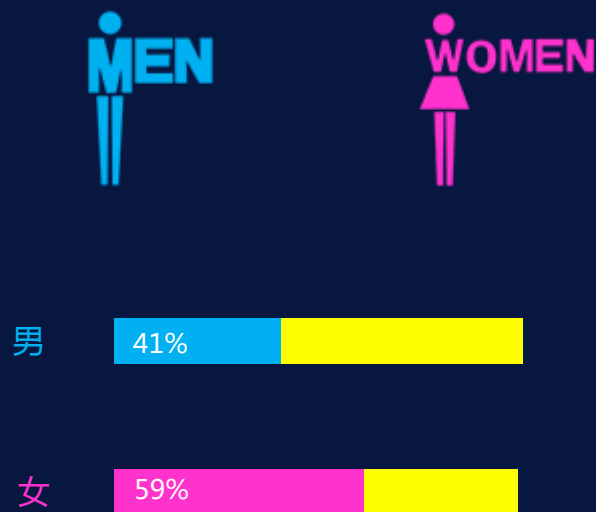
第四季度逾期金额：0

第四季度投资用户年龄及性别分布

2019年第四季度，各年龄阶段投资人比例中，26-45岁的投资人有更为强烈的投资意识，占比 43.57%。



2019年第四季度，投资用户性别分布中，女性用户多于男性用户，占比为 59%。



第四季度用户投资渠道分析



PC端：78.05%

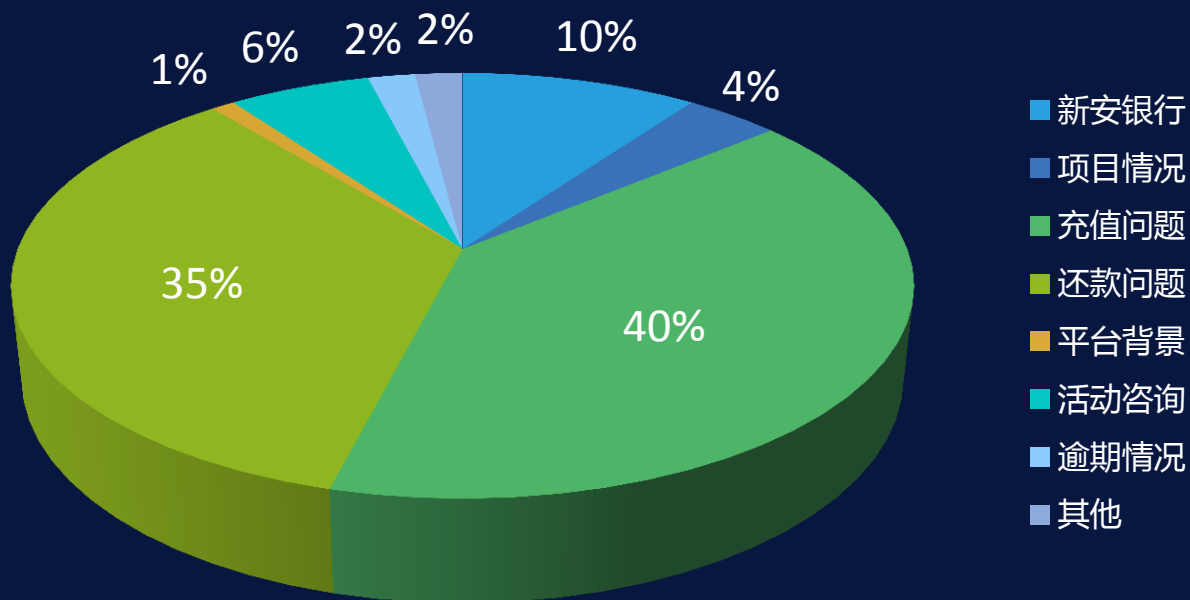


微信端：21.95%

2019年第四季度，梦想盈行PC端投资依然占据主流，占比78.05%。

第四季度用户平台咨询问题类型

第四季度关于梦想盈行充值及还款问题最多，共占比75%，其次咨询比较多的问题为新安银行情况和活动咨询。



第四季度平台活动一览



双12商城半价秒杀活动



元旦商城半价秒杀活动



双11商城打折活动



双11平台投资送礼活动



双11商城4.8折秒杀活动



平台投资返现活动



5周年待收达标送礼活动

微信订阅号



手机扫描二维码
赢取梦想盈行投资宝典

微信服务号



手机扫描二维码
加入梦想盈行掌上投资