

2019年二季度 运营报告



平台数据表现·数据总览

2019年第二季度，梦想盈行运行平稳。截止到2019年6月30日，梦想盈行累积交易金额为14.78亿元，累积为投资者赚取收益3574.8万元，累积注册人数为20866人，平台累积借贷笔数为3209笔，借贷余额为5830万元，借贷余额笔数为123笔，累积出借人数量为5011人，累积借款人数量为1504人。



累计交易金额

1,478,079,246元



累计为投资人赚取收益金额

35,747,535元



平台累积注册人数

20,866人



平台累积借贷笔数

3,209笔



借贷余额笔数

123笔



借贷余额

58,300,000元



累积借款人数量

1,504人

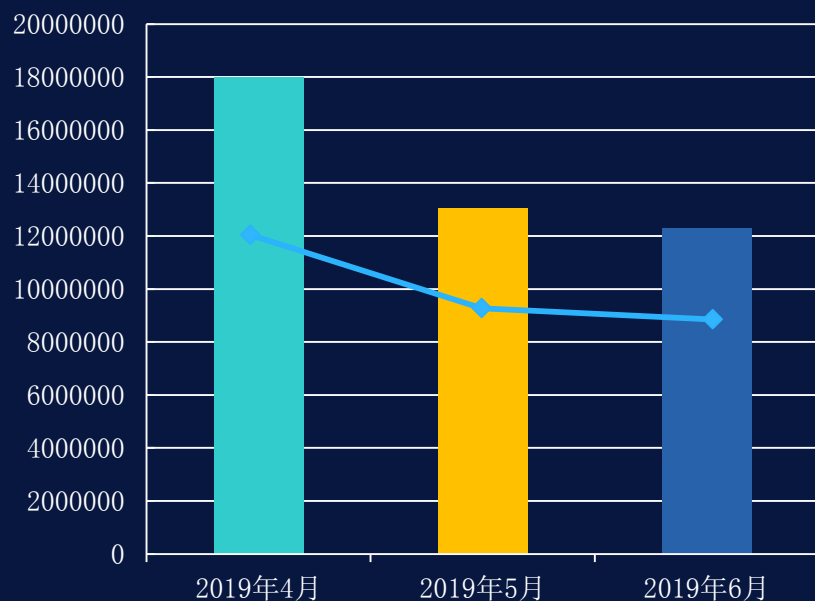


累积出借人数量

5,011人

第二季度各月份交易额及走势情况

截止到2019年6月30日，平台第一季度累积交易金额为43,350,000元。



月份	交易金额
2019年4月	18,000,000元
2019年5月	13,050,000元
2019年6月	12,300,000元

第二季度各月份收益及走势情况

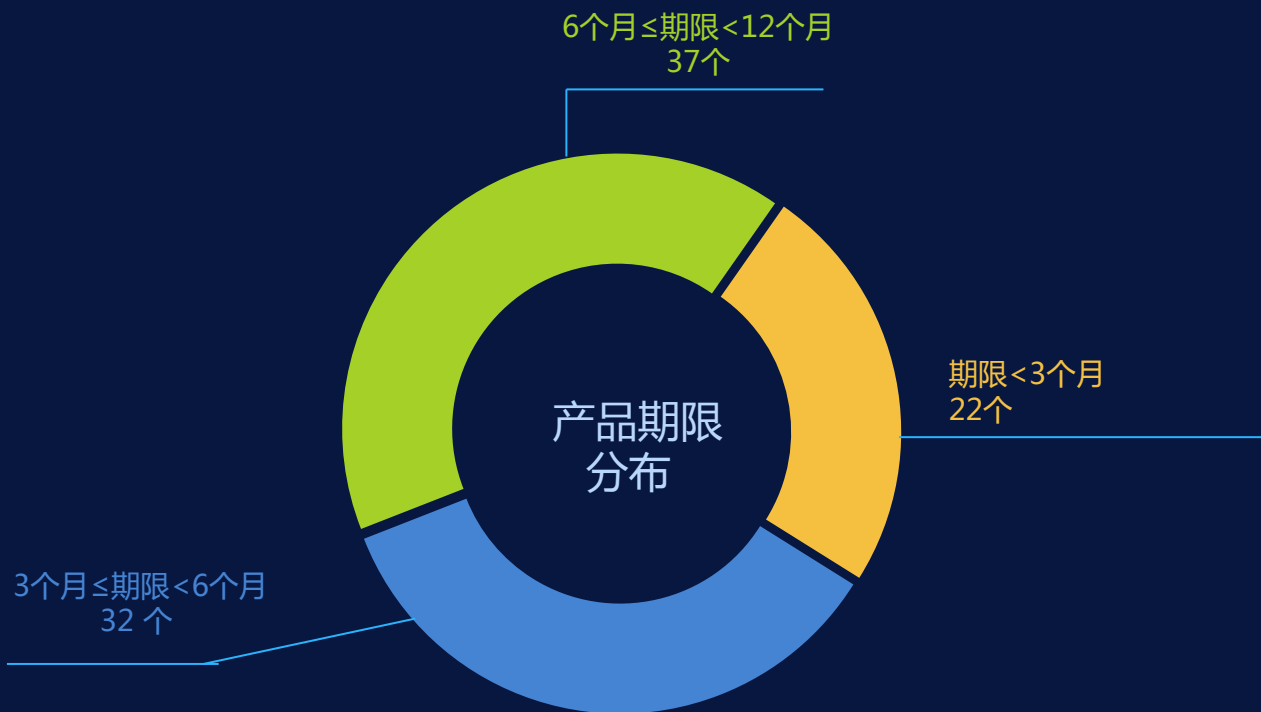
截止到2019年6月30日，平台第二季度累积为投资人赚取收益金额为**1,304,478元**。



月份	收益
2019年4月	544,948元
2019年5月	418,379元
2019年6月	341,151元

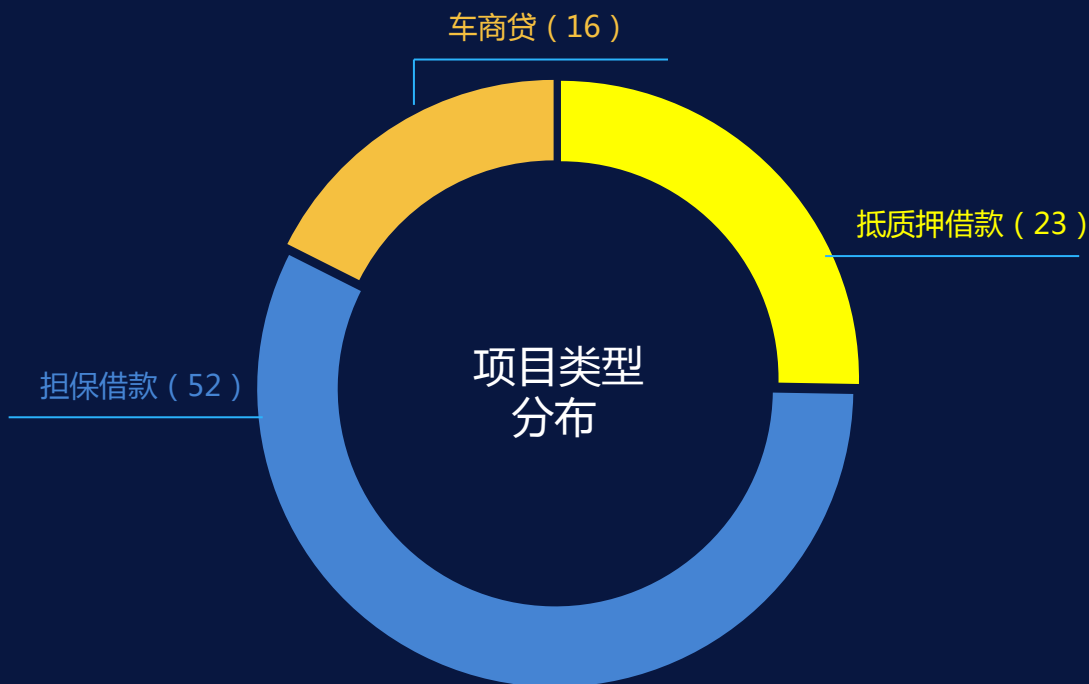
第二季度产品期限分布

2019年第二季度发布的产品期限统计，平台共发布项目 91个，其中大于等于6个月小于12个月的项目发布最多，总共37个。



第二季度不同项目类型分布

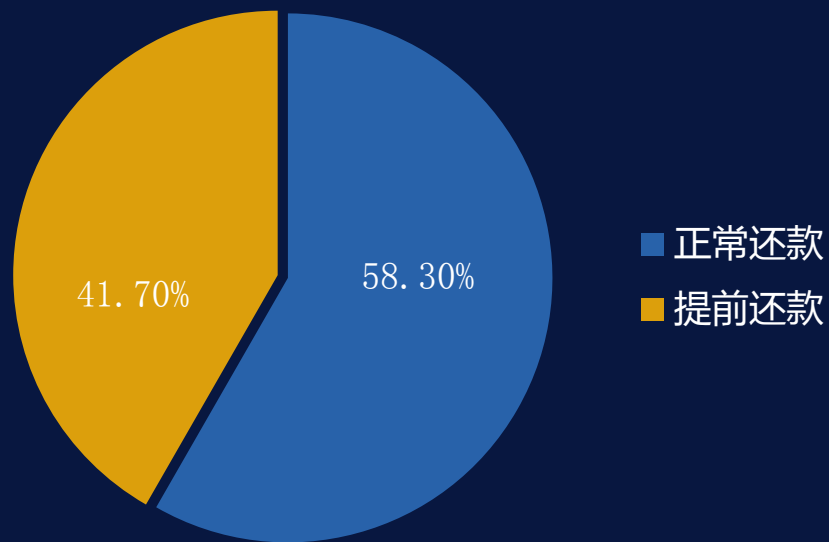
2019年第二季度发布的项目类型统计，总共发布项目91个，分别为担保借款、抵质押借款以及车商贷，其中担保借款项目最多，总共52个。



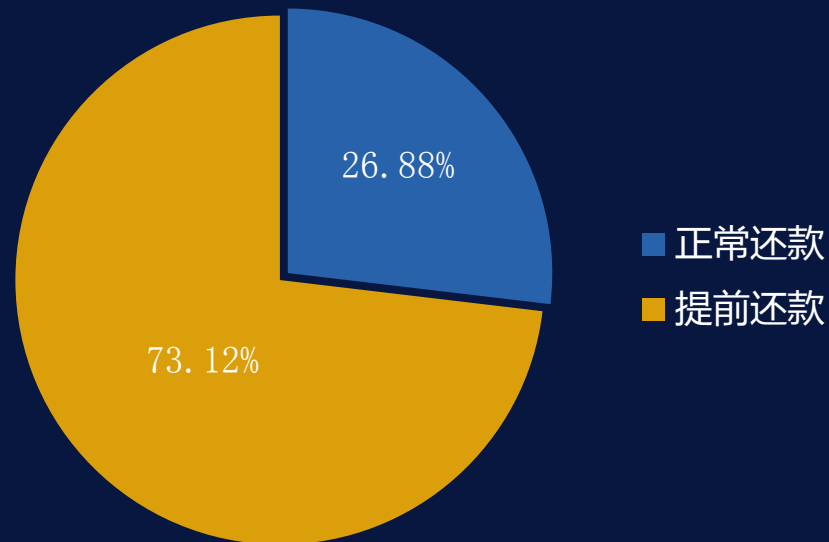
第二季度标平均还款情况

2019年第二季度总共还款7188.29万元，其中正常还款金额为4190.47万元，提前还款金额为2997.82万元，总共还款标数为93个，其中正常还款标数为25个，提前还款标数为68个。

按标金额占比

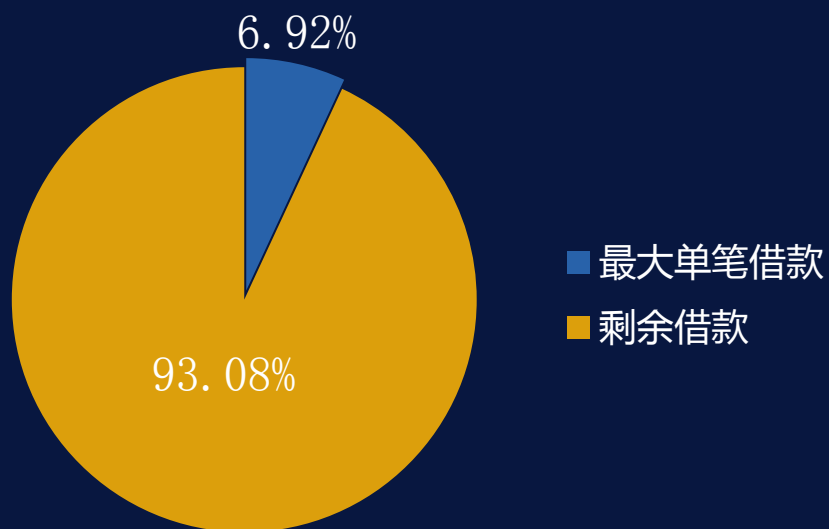


按标数量占比

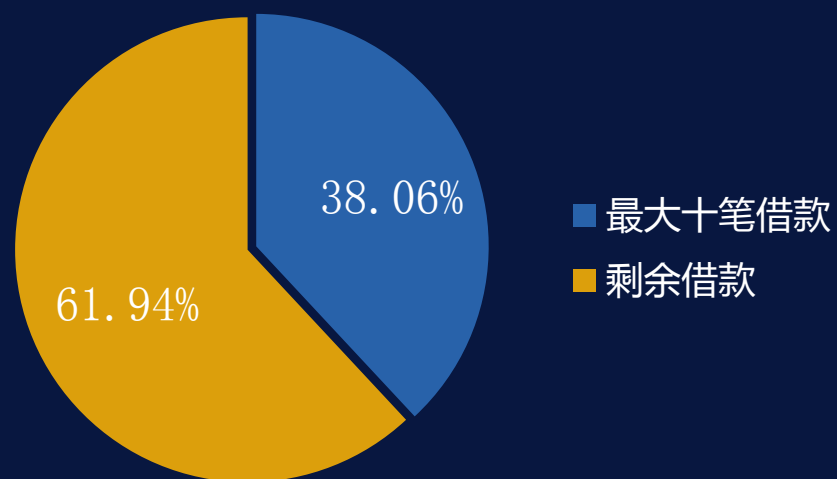


第二季度借款金额占总待还比例

最大单笔借款金额占总待还比例

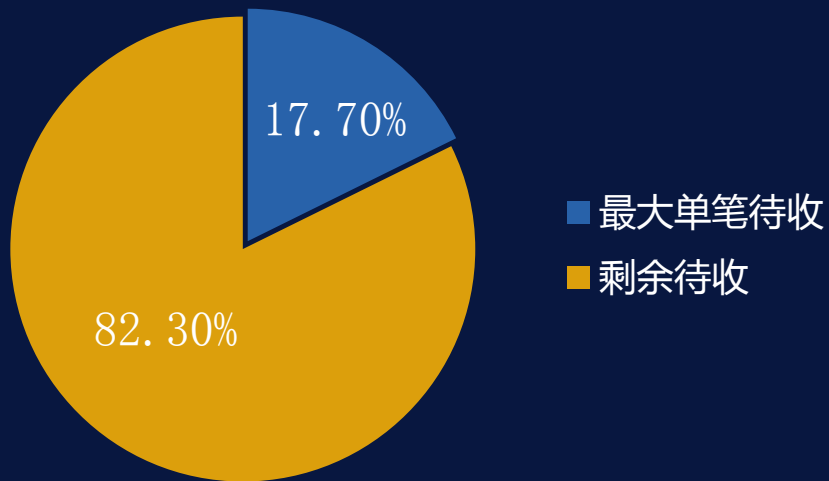


最大十笔借款金额占总待还比例

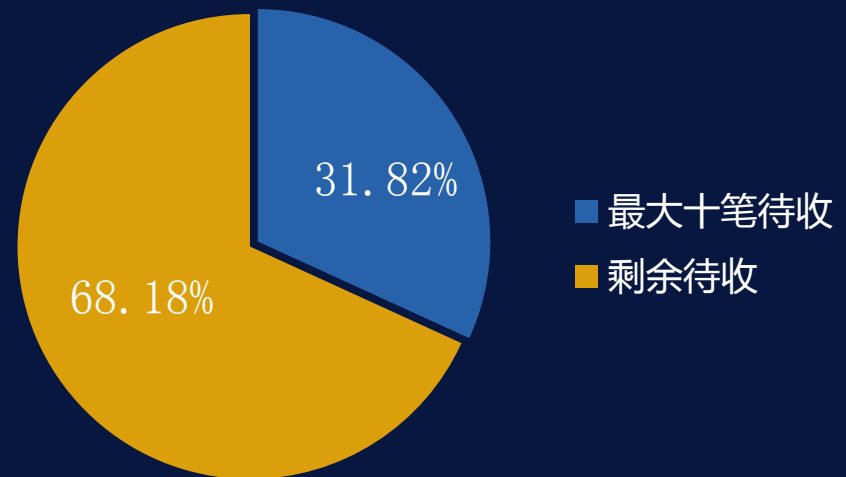


第二季度投资金额占总待收比例

最大单笔待收金额占总待收比例



最大十笔待收金额占总待收比例



第二季度风控数据

0

坏账金额

第二季度坏账损失金额：0

0

不良贷款

第二季度不良贷款金额：0

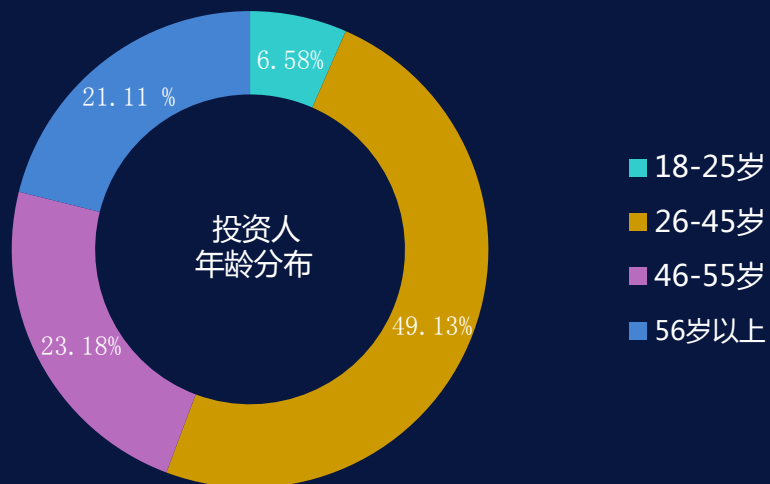
0

逾期金额

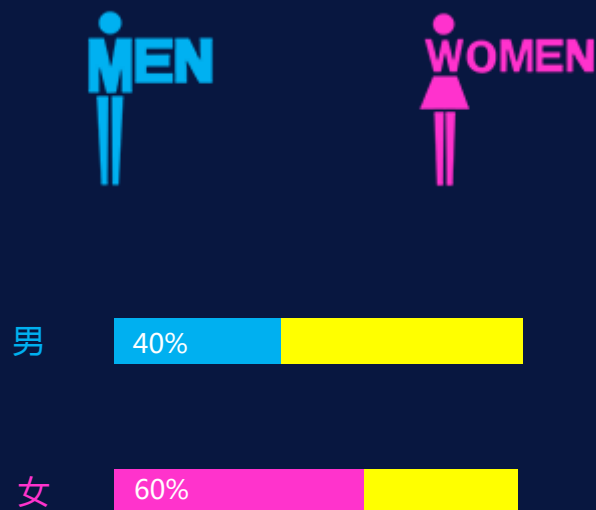
第二季度逾期金额：0

第二季度投资用户年龄及性别分布

2019年第二季度，各年龄阶段投资人比例中，26-45岁的投资人有更为强烈的投资意识，占比 49.13%。



2019年第二季度，投资用户性别分布中，女性用户多于男性用户，占比60%。



第二季度用户投资渠道分析



PC端：88.87%

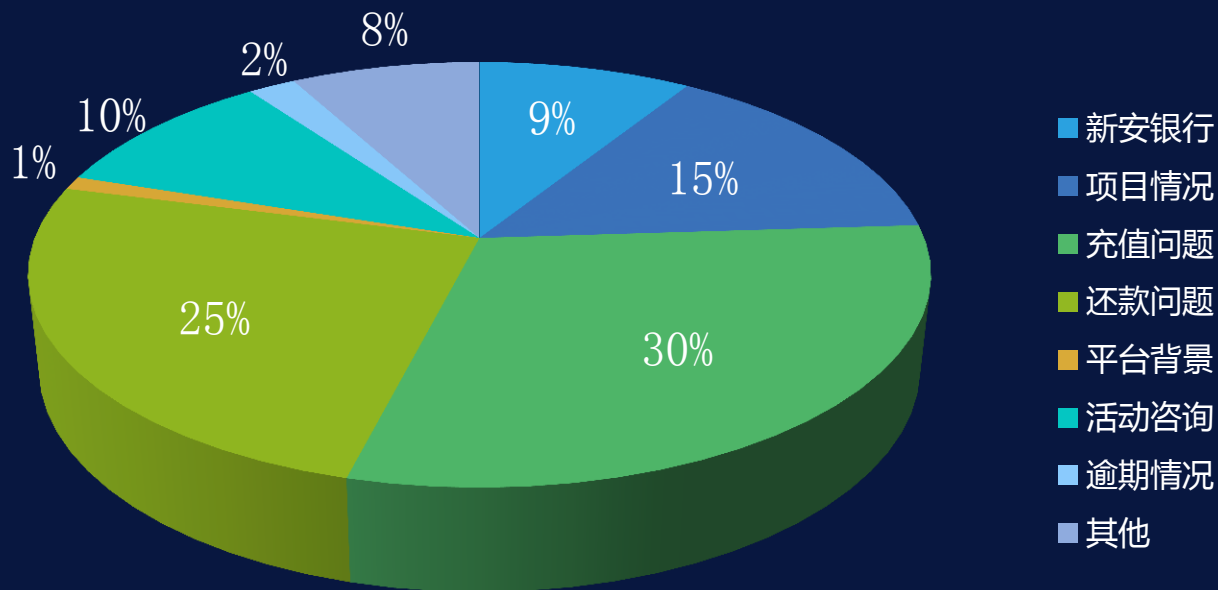


微信端：11.13%

2019年第二季度，梦想盈行PC端投资依然占据主流，占比88.87%。

第二季度用户平台咨询问题类型

第二季度关于充值、还款及项目情况问题最多，共占比70%，其次咨询比较多的问题为活动咨询。



第二季度平台活动一览



六安霍山踏青采茶一日游活动

微信订阅号



手机扫描二维码
赢取梦想盈行投资宝典

微信服务号



手机扫描二维码
加入梦想盈行掌上投资