

2019年一 季度 运营报告



平台数据表现·数据总览

2019年第一季度，梦想盈行平稳发展。截止到2019年3月31日，梦想盈行累积交易金额为14.34亿元，累积为投资者赚取收益3444.3万元，累积注册人数为20824人，平台累积借贷笔数为3118笔，借贷余额为5550万元，借贷余额笔数为121笔，累积出借人数量为4999人，累积借款人数量为1502人。



累计交易金额

1,434,729,246元



累计为投资人赚取收益金额

34,443,057元



平台累积注册人数

20,824人



平台累积借贷笔数

3,118笔



借贷余额笔数

121笔



借贷余额

55,500,000元



累积借款人数量

1,502人

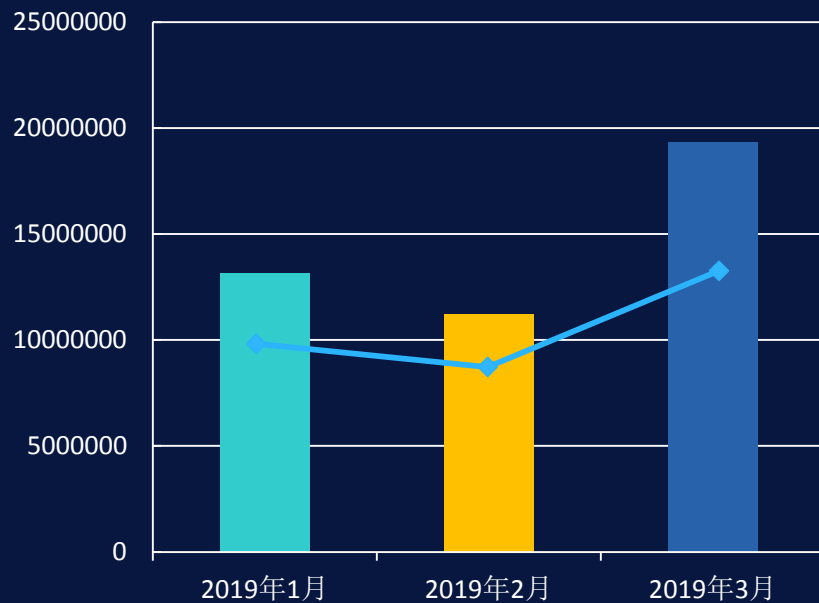


累积出借人数量

4,999人

第一季度各月份交易额及走势情况

截止到2019年3月31日，平台第一季度累积交易金额为43,656,017元。



月份	交易金额
2019年1月	13,156,017元
2019年2月	11,200,000元
2019年3月	19,300,000元

第一季度各月份收益及走势情况

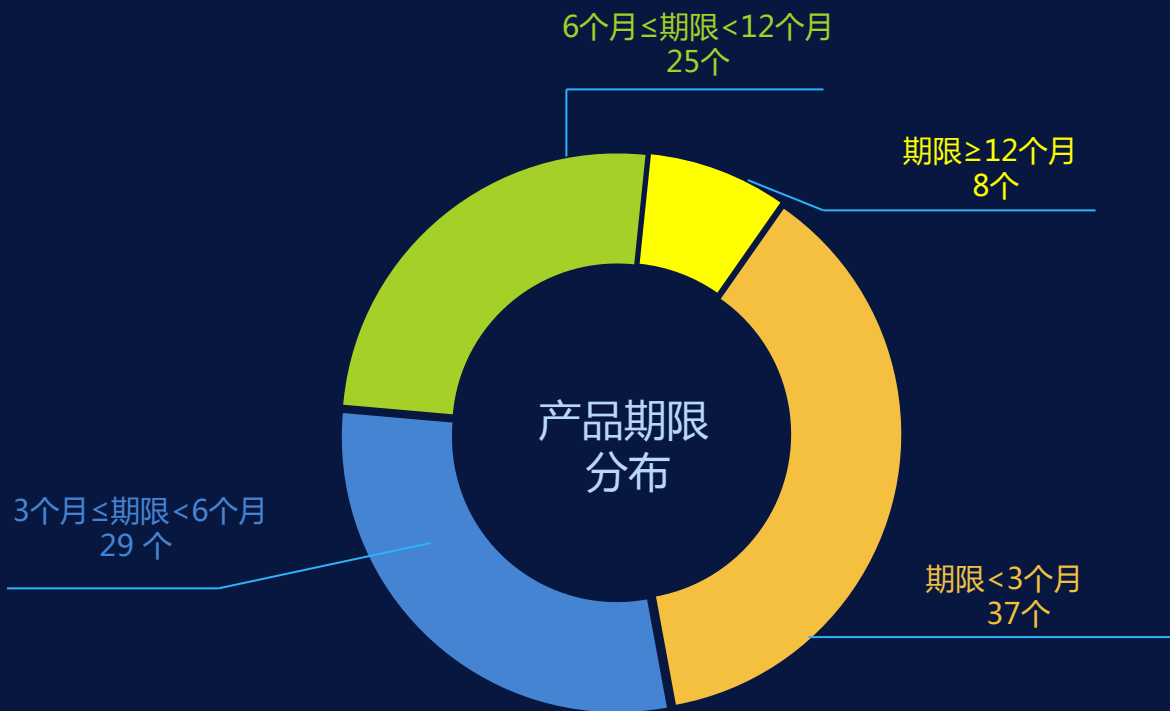
截止到2019年3月31日，平台第一季度累积为投资人赚取收益金额为1,275,844元。



月份	收益
2019年1月	511,065元
2019年2月	329,146元
2019年3月	435,633元

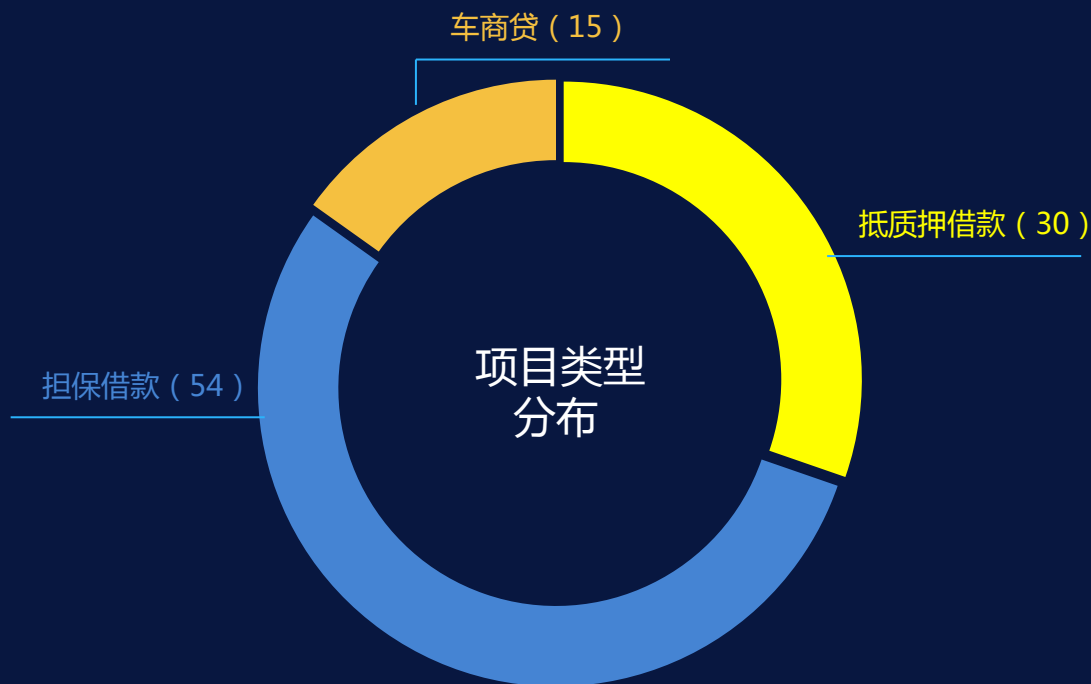
第一季度产品期限分布

2019年第一季度发布的产品期限统计，平台共发布项目 99 个，其中小于3个月项目发布最多，总共37个。



第一季度不同项目类型分布

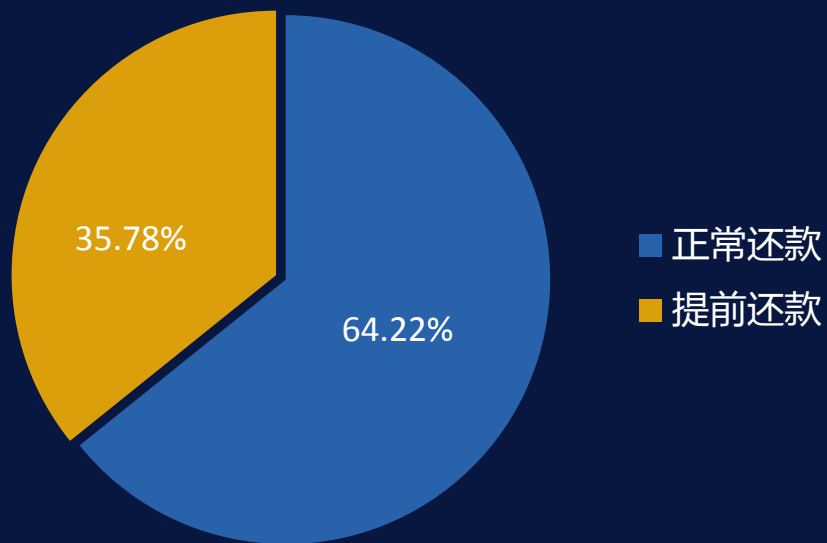
2019年第一季度发布的项目类型统计，总共发布项目99个，分别为担保借款、抵质押借款以及车商贷，其中担保借款项目最多，总共54个。



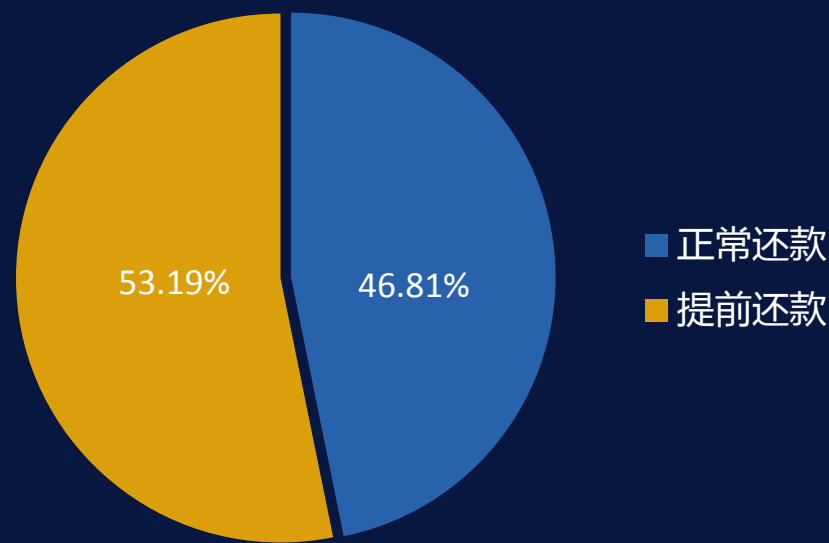
第一季度标平均还款情况

2019年第一季度总共还款6536.34万元，其中正常还款金额为4197.58万元，提前还款金额为2338.76万元，总共还款标数为94个，其中正常还款标数为44个，提前还款标数为50个。

按标金额占比

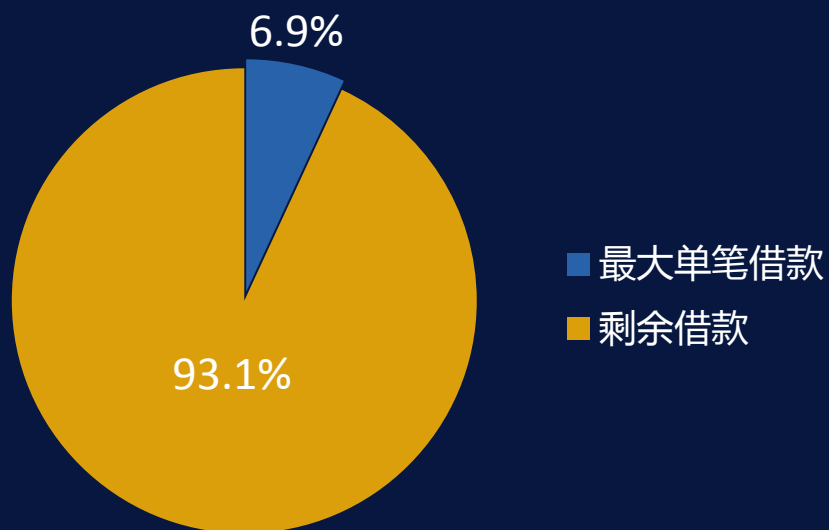


按标数量占比

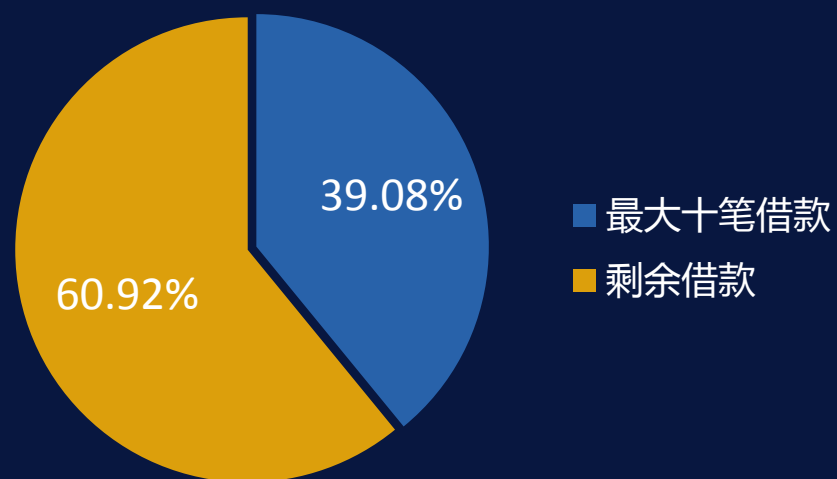


第一季度借款金额占总待还比例

最大单笔借款金额占总待还比例

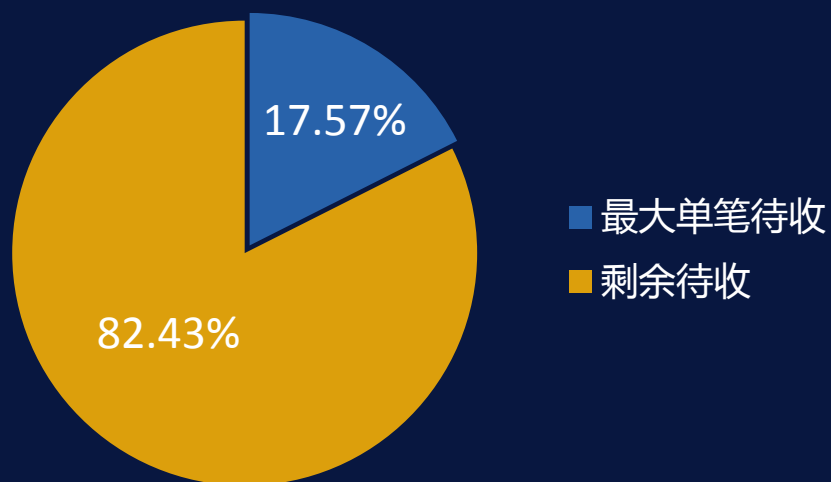


最大十笔借款金额占总待还比例

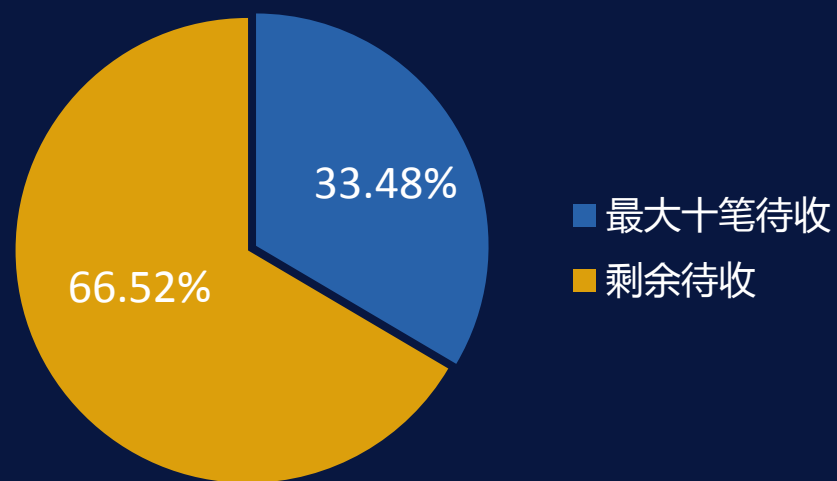


第一季度投资金额占总待收比例

最大单笔待收金额占总待收比例



最大十笔待收金额占总待收比例



第一季度风控数据

0

坏账金额

第一季度坏账损失金额：0

0

不良贷款

第一季度不良贷款金额：0

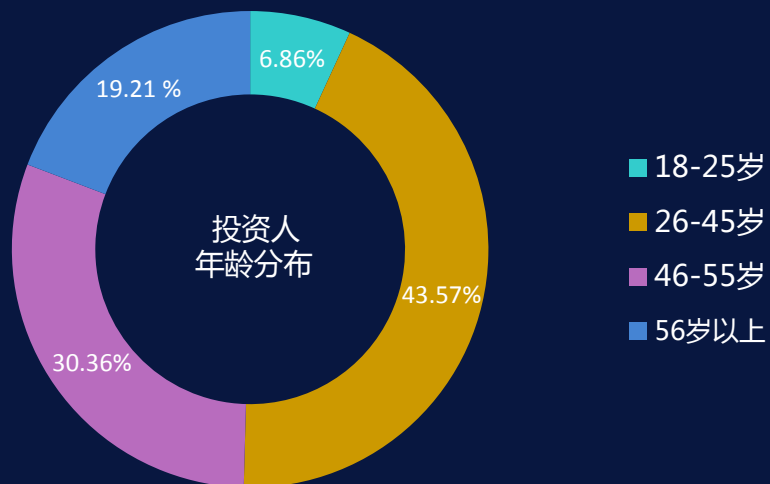
0

逾期金额

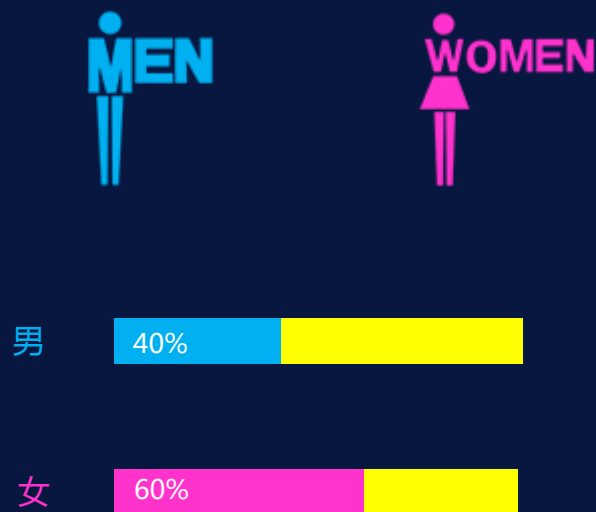
第一季度逾期金额：0

第一季度投资用户年龄及性别分布

2019年第一季度，各年龄阶段投资人比例中，26-45岁的投资人有更为强烈的投资意识，占比 43.57%。



2019年第一季度，投资用户性别分布中，女性用户多于男性用户，占比比 60%。



第一季度用户投资渠道分析



PC端：70.71%

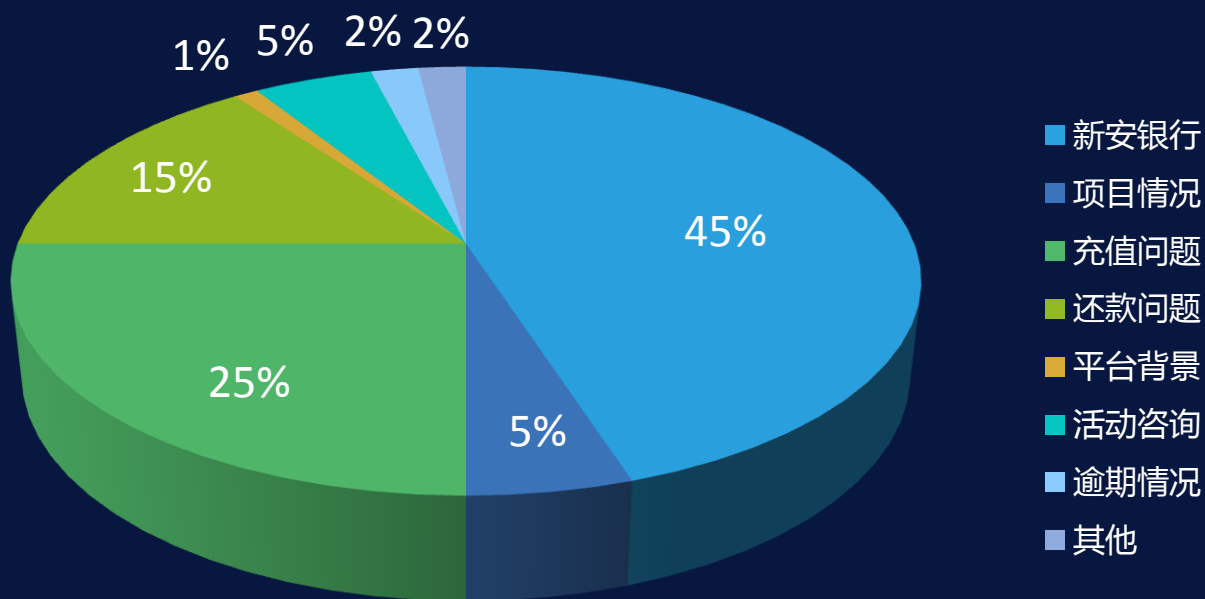


微信端：29.29%

2019年第一季度，梦想盈行PC端投资依然占据主流，占比70.71%。

第一季度用户平台咨询问题类型

第一季度关于梦想盈行新安银行资金存管系统、充值及还款问题最多，共占比85%，其次咨询比较多的问题为项目情况和活动咨询。



第一季度平台活动一览



新手特权活动



“转账充值”送券赠积分活动



新安银行存管系统上线活动

微信订阅号



手机扫描二维码
赢取梦想盈行投资宝典

微信服务号



手机扫描二维码
加入梦想盈行掌上投资