



# 2018年三季度 运营报告

# 平台数据表现·数据总览

2018年第三季度，梦想盈行稳步发展。截止到2018年9月30日，梦想盈行累积交易金额为13.48亿元，累积为投资者赚取收益3171.84万元，累积注册人数为20,701人，平台累积借贷笔数为2925笔，借贷余额为5515万元，借贷余额笔数为118笔，累积出借人数量为4947人，累积借款人数量为1514人。



累计交易金额

1,348,068,618.0元



累计为投资人赚取收益金额

31,718,372.05元



平台累积注册人数

20,701人



平台累积借贷笔数

2925笔



借贷余额笔数

118笔



借贷余额

55,150,000元



累积借款人数量

1,514人



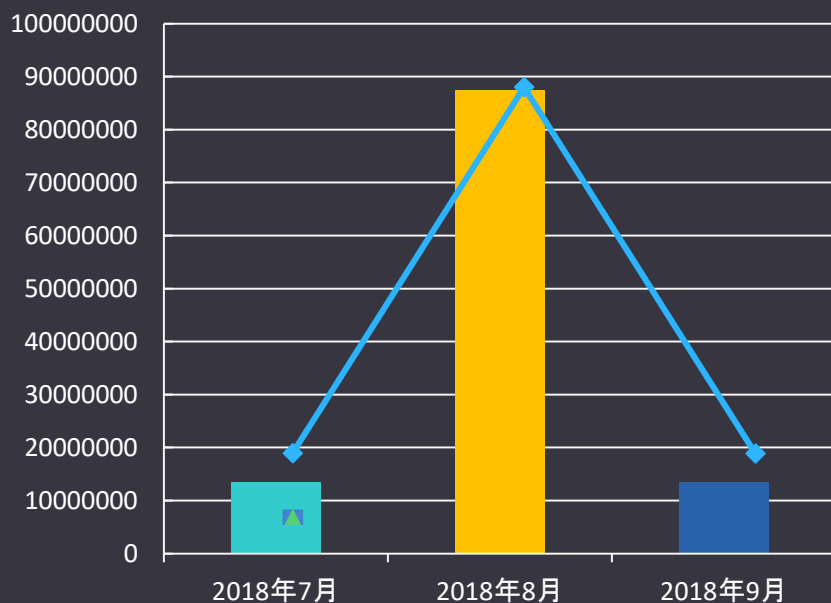
累积出借人数量

4,947人

# 第三季度各月份交易额及走势情况

## 交易金额


截止到2018年9月30日，平台第三季度累积交易金额为114,345,651元。



月份	交易金额
2018年7月	13,449,140元
2018年8月	87,521,410元
2018年9月	13,375,101元

# 第三季度各月份收益及走势情况

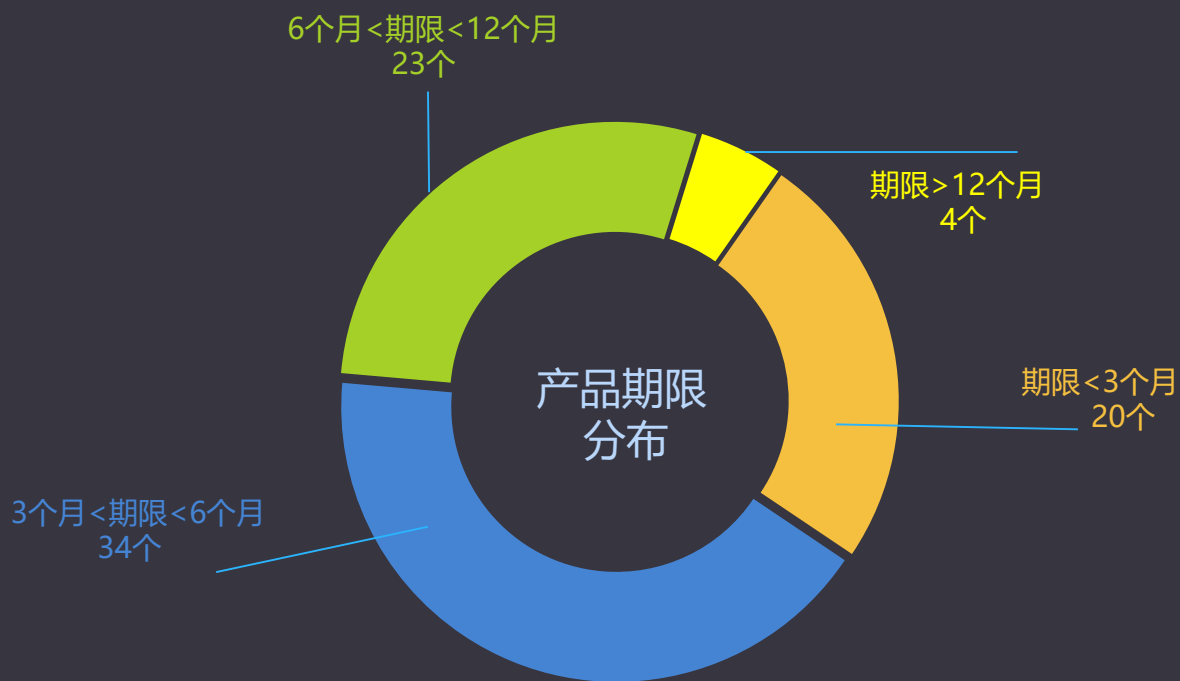
截止到2018年9月30日，平台第三季度累积为投资人赚取收益金额为**1,347,549元**。



月份	收益
2018年7月	493150
2018年8月	321978
2018年9月	532421

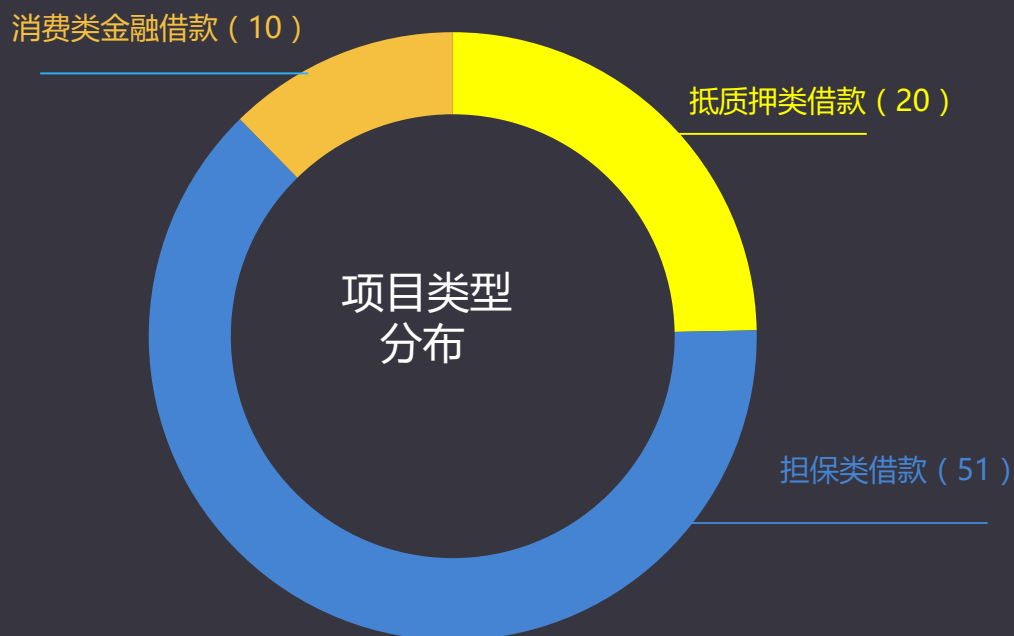
## 第三季度产品期限分布

2018年第三季度发布的产品期限统计，平台共发布项目 81 个，其中3-6个月项目发布最多，总共34个。



## 第三季度不同项目类型分布

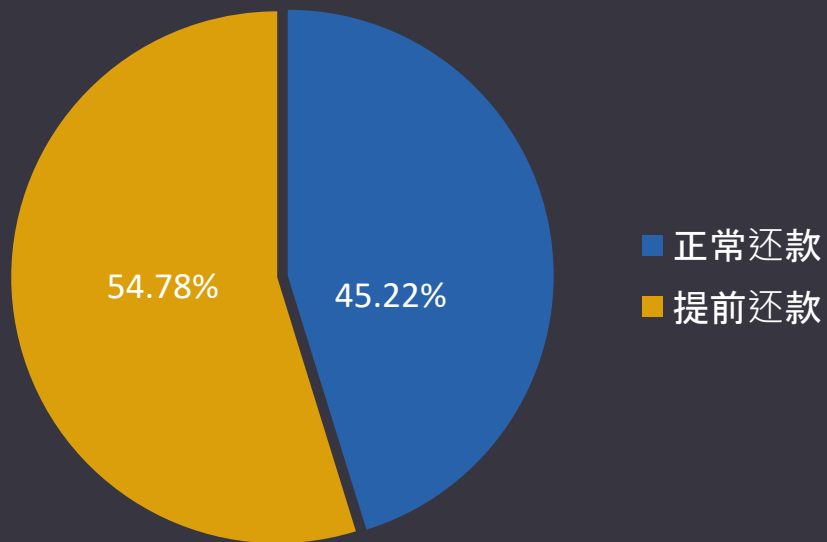
2018年第三季度发布的产品类型统计，总共发布项目81个。分别为消费类金融，担保借款类以及抵质押类借款，其中担保借款项目最多，总共51个。



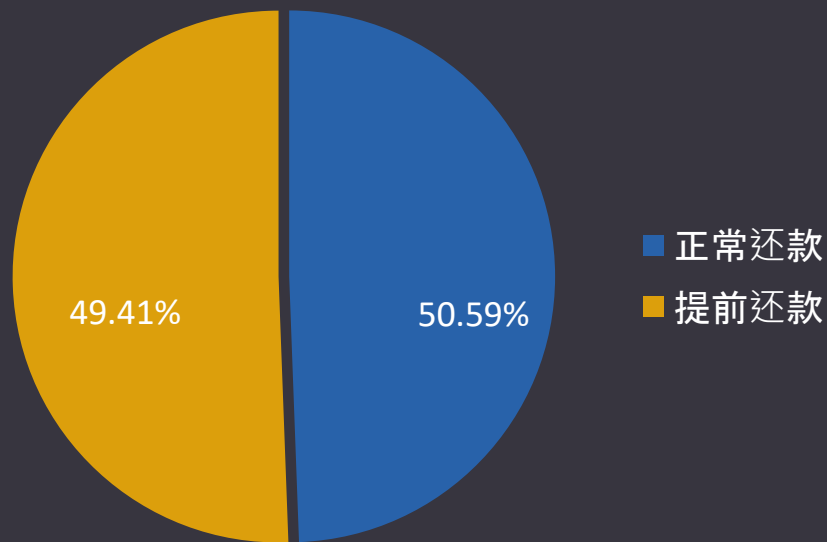
# 第三季度标平均还款情况

2018年第三季度总共还款3664.01万元，其中正常还款金额为1656.82万元，提前还款金额为2007.19万元，总共还款标数为85个，其中正常还款标数为42个，提前还款标数为43个。

### 按标金额占比

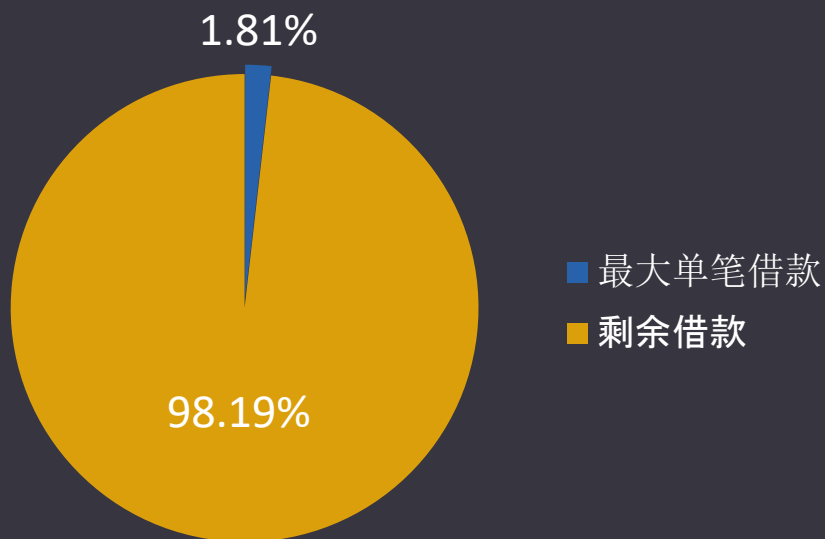


### 按标数量占比

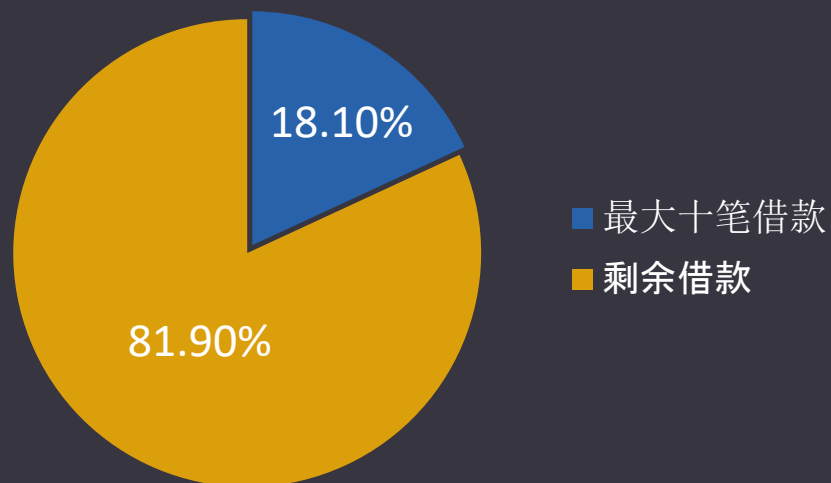


# 第三季度借款金额占总待还比例

## 最大单笔借款金额占总待还比例



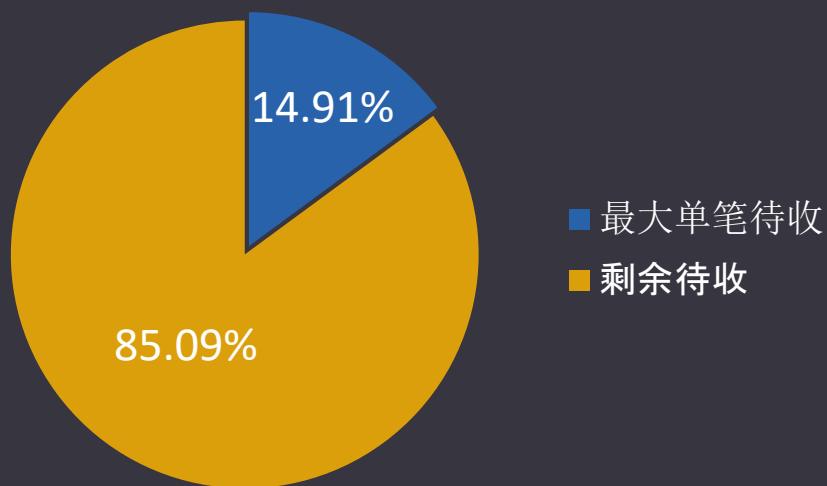
## 最大十笔借款金额占总待还比例



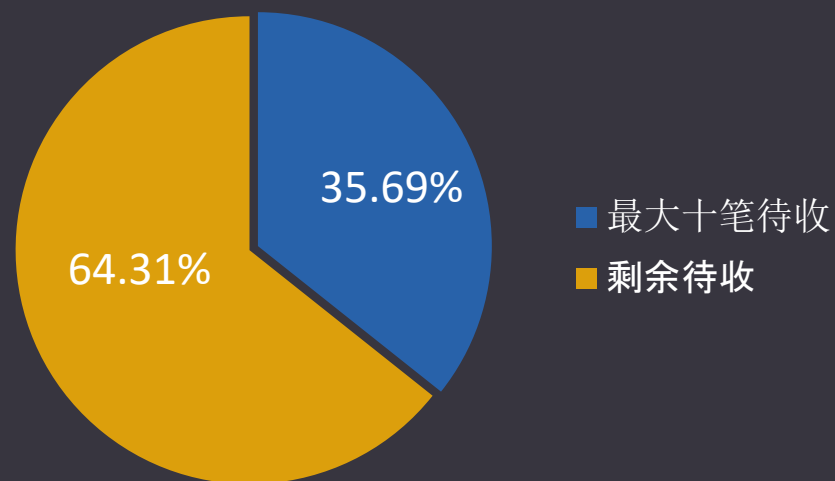


## 第三季度投资金额占总待收比例

### 最大单笔待收金额占总待收比例



### 最大十笔待收金额占总待收比例



## 第三季度风控数据

0

坏账金额

第三季度坏账损失金额：0

0

不良贷款

第三季度不良贷款金额：0

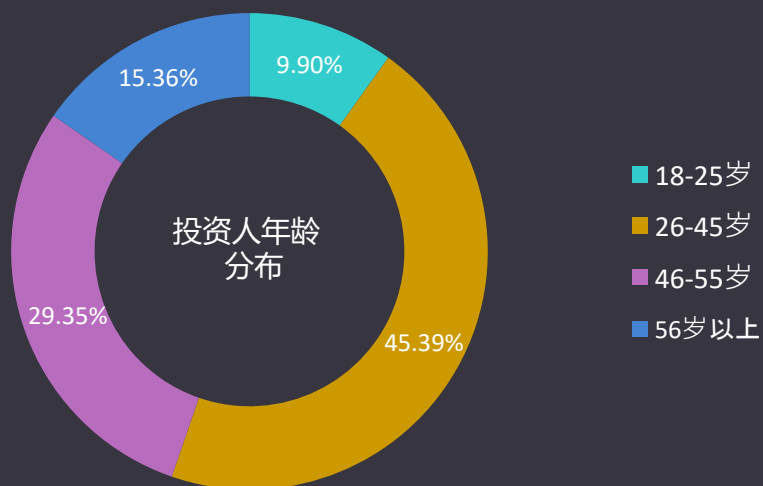
0

逾期金额

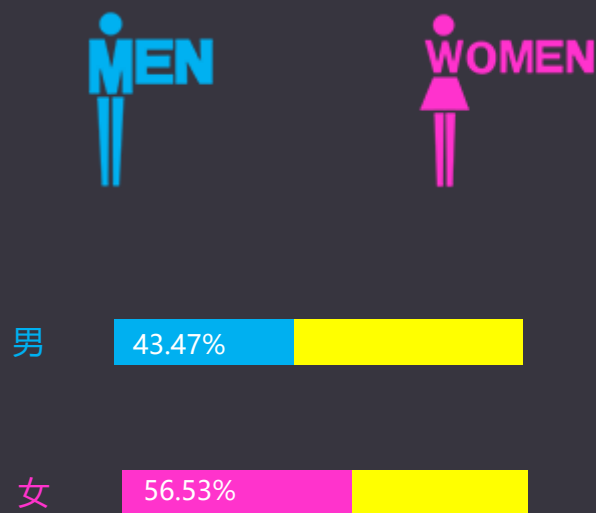
第三季度逾期金额：0

# 第三季度投资用户年龄及性别分布

2018年第三季度，各年龄阶段投资人比例中，26-45岁的投资人有更为强烈的投资意识，占比 45.39%。



2018年第三季度，投资用户性别分布中，男性和女性用户分庭抗礼，差距较大，其中女性占比 56.53%。



## 第三季度用户投资渠道分析



PC端：81.92%

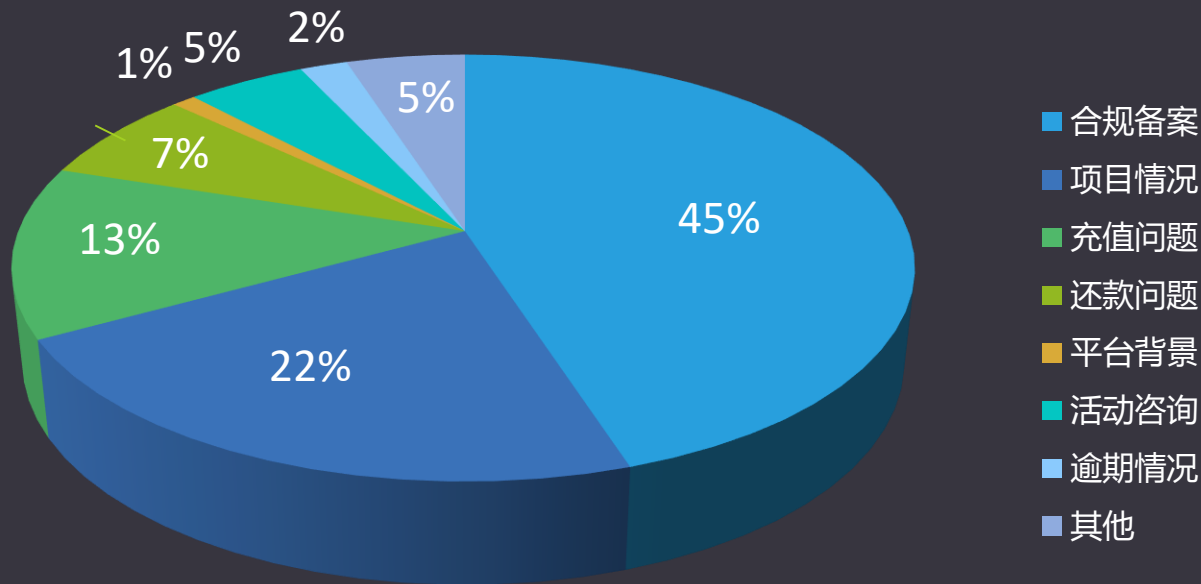


微信端：18.08%

2018年第三季度，梦想盈行PC端投资依然占据主流，占比81.92%。

## 第三季度用户平台咨询问题类型

第三季度关于梦想盈行合规备案,项目情况及充值问题最多,共占比80%,其次咨询比较多的问题为还款问题和活动咨询。



## 第三季度平台活动一览



梦想商城教师节抢购活动



梦想盈行赠送投资人月饼



梦想盈行网银转账活动

微信订阅号



手机扫描二维码  
赢取梦想盈行投资宝典

微信服务号



手机扫描二维码  
加入梦想盈行掌上投资